

# Treat sick pigs fast

**AIVLOSIN<sup>®</sup>**  
Water Soluble Granules (tylvalosin tartrate)

For Ileitis and SRD Control

## Before You Start



							<b>ZERO</b>
Use tables to calculate dose for total weight of pigs to be treated in 24 h.	Only use plastic buckets.	Use cold water and a flat-bladed paddle or spatula. Do not use room temperature water.	Do not exceed 4 gallons of stock solution per one 160 g packet.	Wear protective clothes, gloves, mask and goggles.	Consider descaling water lines between each group of pigs.	Do not stop access to water before or after medication. Medication should not be given for less than a six-hour period.	Withdrawal period: 0 days* <small>*Verify with your veterinarian the international export withdrawal periods via NPPC.</small>



## Dosage Instructions

Add the appropriate daily dose to water in the header tank or mix into a stock solution for proportioners.

Daily Dose of Aivlosin <sup>®</sup> Water Soluble Granules for Pigs										
Average Pig Weight (lb)	11	16	22	33	44	55	110	132	165	220**
Number of pigs	Grams of Aivlosin <sup>®</sup> Water Soluble Granules/Day									
25	1	2	2	3	4	5	10	12	15	20
50	2	3	4	6	8	10	20	24	30	40
100	4	6	8	12	16	20	40	48	60	80
250	10	15	20	30	40	50	100	120	150	200
1000	40	60	80	120	160	200	400	480	600	800
1250	50	75	100	150	200	250	500	600	750	1000
2400	96	144	192	288	384	480	960	1152	1440	1920

**Body Weight Treated**

 =  **4 gallons stock solution**  
44,000 lbs./packet body weight treated

 =  **10 gallons stock solution**  
110,000 lbs./packet body weight treated

\*\*Above this weight, speak with your veterinarian.  
■ Highlighted cells are frequently used dosages.

## Mixing Directions

**Concentrated Solution for Use with Dosing Device<sup>†</sup>**

- 1. ADD WATER**  
Add 2-3 gallons cold water. Start stirring vigorously.
- 2. ADD MIX**  
Keep stirring and slowly add the correct amount of granules.
- 3. DISSOLVE**  
Stir firmly into 4-gallon stock solution for at least 10 minutes. (Do not create a foam.)
- 4. INSERT DOSING PUMP**  
Prepare automatic water proportioner to medicate sick pigs.

 <sup>†</sup>Repeat Daily. Set the dosing device to administer within 18-20 hours to ensure complete consumption. Start medication at the same time each day.

**Direct Administration<sup>‡</sup>**

- 1 ADD WATER**  
Add 2-3 gallons cold water. Start stirring vigorously.
- 2 ADD MIX**  
Pour in granules slowly while continuing to stir. Add additional water as needed.
- 3 STIR & DISSOLVE**  
Stir for at least 10 minutes. Ensure granules are dissolved.

<sup>‡</sup>Repeat Daily. Start medication at the same time each day.

Dosage and complete mixing instructions at [pharmgate.com/usa/aivlosin-water-soluble/](http://pharmgate.com/usa/aivlosin-water-soluble/)

**Important Safety Information:** Available under prescription only. AIVLOSIN<sup>®</sup> is indicated for the control of swine respiratory disease (SRD) associated with *Bordetella bronchiseptica*, *Haemophilus parasuis*, *Pasteurella multocida* and *Streptococcus suis*, or porcine proliferative enteropathy (PPE) associated with *Lawsonia intracellularis*, in groups of swine in buildings experiencing an outbreak of either disease. For use only in drinking water of pigs. Not for use in lactating or pregnant females, or males and females intended for breeding. People with known hypersensitivity to tylvalosin tartrate should avoid contact with this product. When used in accordance with label directions, no withdrawal period is required before slaughter for human consumption.




# Trate a los cerdos enfermos rápidamente

## Antes de empezar

**AIVLOSIN®**  
Water Soluble Granules (tylvalosin tartrate)


Para Ileititis y Control de SRD




Use cuadros para calcular la dosis para el peso total de los cerdos a tratar en 24 horas.



Solo use cubos de plástico.



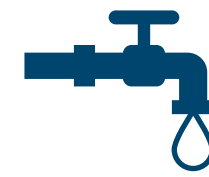
Use agua fría y una paleta o espátula de hoja plana. No use agua a temperatura ambiente.



No exceda los 4 galones de solución madre por paquete de 160 gramos.



Use ropa, guantes, mascarilla y gafas de protección.



Considere descalcificar las líneas de agua entre cada grupo de cerdos.



No detenga el acceso al agua antes o después de la medicación. La medicación no debe administrarse por menos de seis horas.

**ZERO**

Periodo de retiro: 0 días.\*

\*Verifique con su veterinario los periodos de retiro de exportaciones internacionales a través de NPPC.

## Instrucciones de dosificación

Agregue la dosis diaria adecuada al agua en el tanque de cabecera o mezcle en una solución madre para dosificadores.

Dosis diaria de gránulos solubles en agua Aivlosin® para cerdos										
Peso promedio del cerdo (lb)	11	16	22	33	44	55	110	132	165	220**
Número de cerdos	Gramos de gránulos solubles en agua Aivlosin®/día									
25	1	2	2	3	4	5	10	12	15	20
50	2	3	4	6	8	10	20	24	30	40
100	4	6	8	12	16	20	40	48	60	80
250	10	15	20	30	40	50	100	120	150	200
1000	40	60	80	120	160	200	400	480	600	800
1250	50	75	100	150	200	250	500	600	750	1000
2400	96	144	192	288	384	480	960	1152	1440	1920

**Peso corporal tratado**

160 gramos = 4 galones de solución madre  
44,000 lbs./paquete peso corporal tratado

400 gramos = 10 galones de solución madre  
110,000 lbs./paquete peso corporal tratado

\*\*Por encima de este peso, hable con su veterinario.

■ Las celdas resaltadas son dosis usadas frecuentemente.

## Instrucciones de mezcla

### Solución concentrada para usar con dosificador†




#### 1. AGREGUE AGUA

Agregue 2 a 3 galones de agua fría. Comience a revolver vigorosamente.



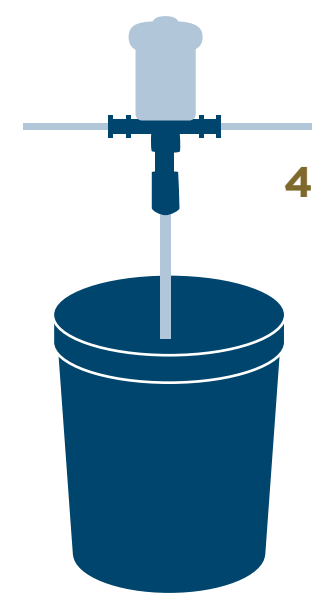
#### 2. AÑADA LA MEZCLA

Siga revolviendo y agregue lentamente la cantidad correcta de gránulos.



#### 3. DISUELVA

Revuelva firmemente en una solución madre de 4 galones durante al menos 10 minutos. (No cree una espuma.)



#### 4. INSERTE LA BOMBA DOSIFICADORA

Prepare un dosificador automático de agua para medicar a los cerdos enfermos.



†Repita diariamente. Configure el dispositivo de dosificación para administrar dentro de 18 a 20 horas para garantizar el consumo completo. Comience la medicación a la misma hora todos los días.

#### Administración directa‡

1

#### AGREGUE AGUA

Agregue 2 a 3 galones de agua fría. Comience a revolver vigorosamente.

2

#### AÑADA LA MEZCLA

Vierta los gránulos lentamente mientras continúa revolviendo. Agregue agua adicional según sea necesario.

3

#### REVUELVA Y DISUELVA

Agite durante al menos 10 minutos. Asegúrese que los gránulos se disuelvan.

‡Repita diariamente. Comience la medicación a la misma hora todos los días.

Dosificación e instrucciones de mezcla completas se encuentran en [pharmgate.com/usa/aivlosin-water-soluble/](http://pharmgate.com/usa/aivlosin-water-soluble/)

**Información importante de seguridad:** Disponible solo bajo receta. AIVLOSIN® está indicado para el control de la enfermedad respiratoria porcina (SRD) asociada con *Bordetella bronchiseptica*, *Haemophilus parasuis*, *Pasteurella multocida* y *Streptococcus suis*, y para la enteritis proliferativa porcina (EPP) asociada con *Lawsonia intracellularis*, en grupos de cerdos en instalaciones que experimentan un brote de cualquiera de las enfermedades. Para uso solo en agua potable de cerdos. No debe usarse en hembras lactantes o preñadas, ni en machos y hembras destinados a la reproducción. Las personas con hipersensibilidad conocida al tartrato de tilvalosina deben evitar el contacto con este producto. Cuando se usa de acuerdo con las instrucciones de la etiqueta, no se requiere un período de espera antes del sacrificio para consumo humano.